


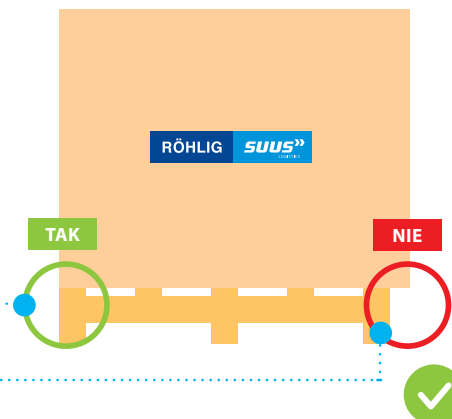
- » Umieść przesyłkę **na nieuszkodzonej paletce EUR, EURO UIC, EPAL** lub **innym nośniku** przystosowanym do mechanicznego przeładunku*. Wytrzymałość palety powinna odpowiadać rodzajowi załadowanego towaru.



- ⚠ **PAMIĘTAJ!** Elementy przesyłki nie mogą wystawać poza obrys palety.

Towar wystający poza obrys palety jest potencjalnie narażony na uszkodzenia – może również uszkodzić inne przesyłki.

* możliwość przeładunku zarówno wózkiem widłowym jak i ręcznym paletakiem.

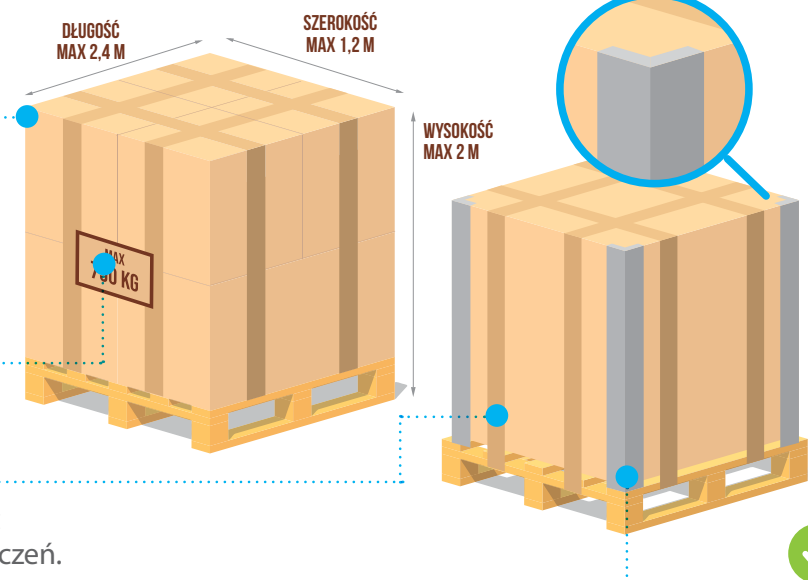


- » Elementy **cięższe układaj na dole**, a lżejsze coraz wyżej.

- ⚠ **PAMIĘTAJ!** Suma długości + szerokości + wysokości nie powinna przekraczać 400 cm

- 2,4 m długości ■ 2 m wysokości
- 1,2 m szerokości ■ 750 kg wagi*

*maksymalna waga w B2C dla dostawy z windą

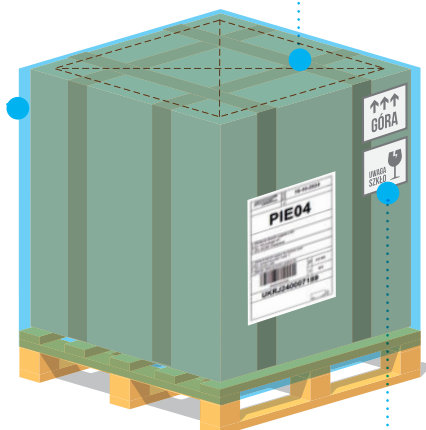


- » Solidnie **przymocuj towar** do palety. Wykorzystaj do tego **taśmy bindujące**.

- » **Zabezpiecz narożniki** przesyłki, korzystając z tekturowych lub styropianowych zabezpieczeń.


- » Zabezpiecz przesyłkę, **owijając ją trzema warstwami ze wszystkich stron folią stretch oraz taśmą brandowaną**, tak aby uniemożliwić dostęp do zawartości.

- ⚠ **PAMIĘTAJ!** Zakaz umieszczania etykiet na górze przesyłki.



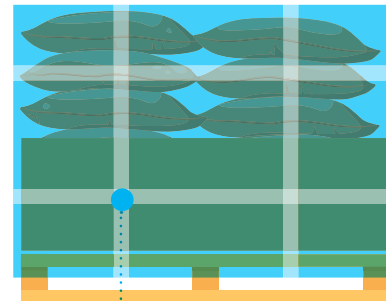
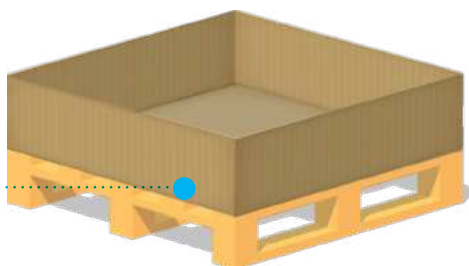
- » Nanieś na **dłuższym boku** przesyłki **etykiętę adresową SUUS** oraz umieść obok informacje dotyczące **specyfiki postępowania** (np. „uwaga szkło!”).

- ⚠ **PAMIĘTAJ!** Przesyłka wysoka i wąska powinna być umieszczona na nośniku zapewniającym stabilność.



PRZESYŁKA PALETOWA

- » W przypadku worków luzem układanych na paletach, **na spodzie (przed ułożeniem worków) podłóż przekładkę tekturową** oraz **zabezpiecz nią w koło dół przesyłki.**



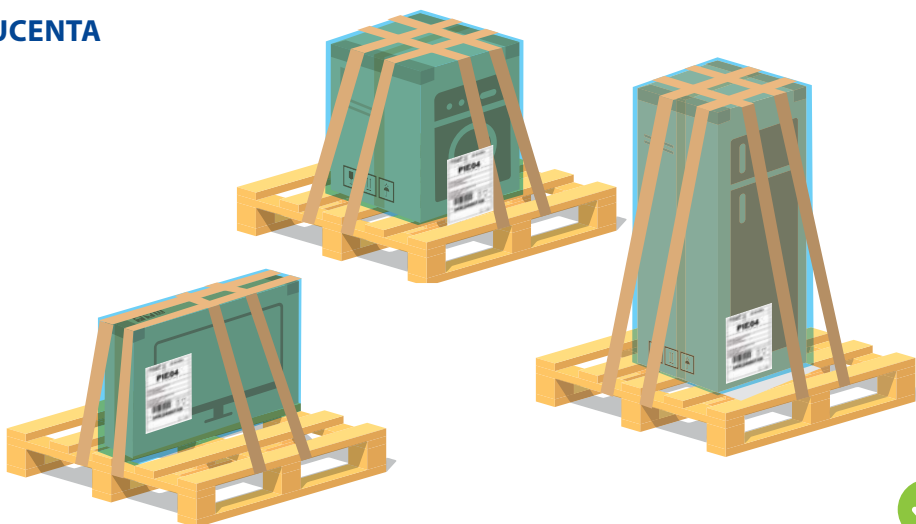
- » Następnie owiń całą przesyłkę folią oraz taśmą bandującą.



TOWAR W OPAKOWANIU PRODUCENTA


- » Produkty AGD przyjmujemy bez nośnika, lecz w **oryginalnym opakowaniu producenta.**

- ⚠ **PAMIĘTAJ!** Jeżeli opakowanie prod. stanowi element przesyłki (opak. handlowe) pamiętaj o odpowiednim zabezpieczeniu go z zewnątrz folią bądź kartonem (opak. transportowe) co zapewni ochronę przesyłki.



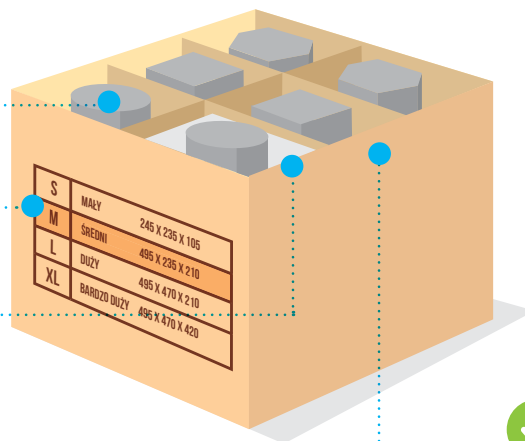
TOWAR BEZ OPAKOWANIA FABRYCZNEGO

- » Towar, który nie jest zapakowany fabrycznie **musi zostać umieszczony na nośniku i zabezpieczony.**

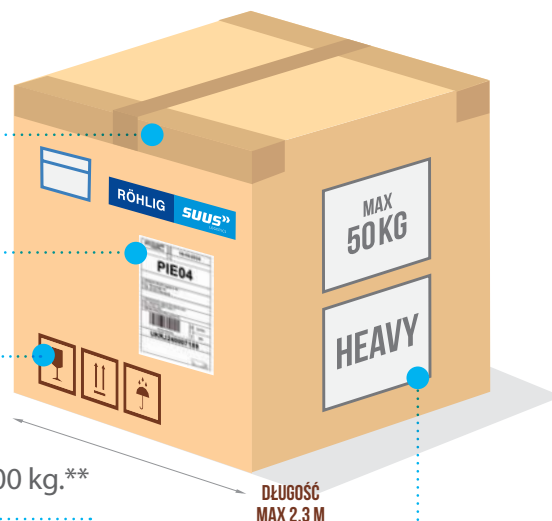


PRZESYŁKA W KARTONIE

- » **Dopasuj wytrzymałość opakowania do ciężaru** oraz kształtu zawartości, tak aby możliwe było ręczne przeładowanie.
- » **Dostosuj wielkość opakowania do zawartości przesyłki**, aby uniknąć pustych przestrzeni.
- » **Uzpełnij puste przestrzenie wypełniaczem**, aby zminimalizować ryzyko uszkodzenia przesyłki.
- » **Zastosuj przegrody i wypełnienia wewnątrz opakowania.** Spód oraz boki wyściel folią bąbelkową lub/i styropianem o odpowiednich kształtach.



- » Oklej przesyłkę taśmą brandowaną, aby uniemożliwić dostęp do zawartości. Preferowane **oklejenie tworzące literę H** na górze i na podstawie opakowania.
- » Umieść **etykietę adresową** na **boku opakowania**. Oznakuj przesyłkę odpowiednimi piktogramami ostrzegawczymi.
- » **Maksymalna długość najdłuższego boku** jednego opakowania dla przesyłek niespaletyzowanych wynosi **230 cm.***
- » **Suma wymiarów nieprzekraczająca 400 cm.**
- » **Maksymalna waga całej przesyłki w B2C** nie może przekroczyć 800 kg.**
- » Umieść etykietę „HEAVY” na boku opakowania jeśli przesyłka waży powyżej 20 kg.




- ⚠ **PAMIĘTAJ!** Gotowa do transportu jednostka transportowa nie może przekroczyć **50 kg wagi**** (jeśli jest cięższa niż 50 kg to musi znaleźć się na nośniku).

* dłuższe przesyłki możliwe po akceptacji RÖHLIG SUUS Logistics.

** z wyłączeniem AGD z możliwością transportu na wyspecjalizowanym wózku z maksymalną wagą do 168 kg.

PRZYGOTOWANIE
DOKUMENTÓW ZWROTNYCH

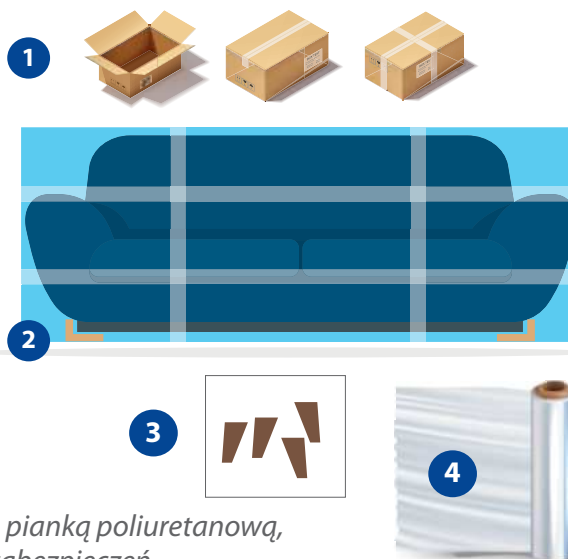
- ⚠ **PAMIĘTAJ!** Dokumenty zwrotne **muszą być** umieszczone **na pierwszej palecie/kartonie/rolce** (z wielu).



JAK PRZYGOTOWAĆ MEBLE DO TRANSPORTU?

1. Meble w częściach lub niewielkie elementy powinny **zostać zapakowane w karton**. Zdemontowane nóżki mebla zapakuj w oddzielną paczkę, a w przypadku mebli tapicerowanych umieść je pod poduszkami.
2. **Zabezpiecz ostre lub wystające elementy folią lub kartonem**.
3. Wszystkie elementy znajdujące się wewnątrz, takie jak szklane półki, szuflady, pojemniki, nóżki i inne, **powinny zostać zdemontowane i dodatkowo zabezpieczone**.
4. **Zabezpiecz lakierowane elementy przed porysowaniem** przy pomocy pianki poliuretanowej lub folii bąbelkowej.

⚠️ PAMIĘTAJ! Meble tapicerowane zabezpiecz folią bąbelkową lub pianką poliuretanową, a krawędzie, boki i spód zabezpiecz przy pomocy kartonowych zabezpieczeń, a następnie folią typu półrękaw oraz taśmą klejącą lub opaskami bindującymi.

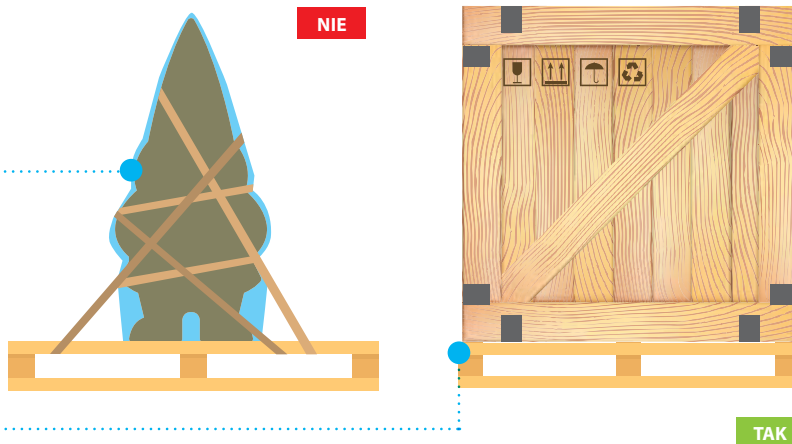


BRAK ZABEZPIECZENIA DELIKATNYCH PRZEDMIOTÓW

Przykładowy rodzaj towaru: gipsowa figura ogrodowa

✗ Przymocowanie taśmą „bandówką” do nośnika. Owinięcie folią stretch **NIE CHRONI** tego rodzaju towaru przed uszkodzeniem.

✓ Wrażliwe towary należy umieścić w drewnianej skrzyni lub kartonie i zabezpieczyć je styropianowymi lub piankowymi profilami oraz oznaczyć piktogramami ostrzegawczymi.



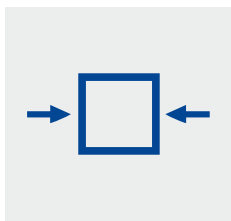
W TRANSPORCIE TOWARÓW PODATNYCH NA USZKODZENIA
zwróć szczególną uwagę na oznaczenie przesyłki.



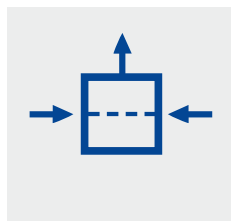
NALEŻY transportować
wózkiem z tej strony
opakowania.



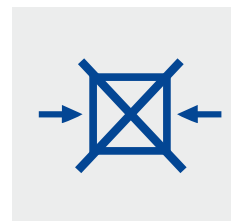
ZAKAZ transportu
wózkiem z tej strony
opakowania.




Chwyć
towar
z tej strony.



Chwytaj
urządzenie
powyżej linii.



Nie należy
używać chwytaka
z tej strony.



MAKSYMALNA
wysokość słupka.



Należy chronić
przed upadkiem.



GÓRA.
Nie przewracać.



OSTROŻNIE. Szkło
lub kruchy towar.



Należy chronić
przed wilgocią.

Szanowny Kliencie,

Jeżeli powyższe standardy
nie zawierają opisu dotyczącego
specyfiki Twojego towaru oraz
właściwego zabezpieczenia go
na czas transportu, zachęcamy
do kontaktu pod adresem:
quality.war@suus.com.

Z przyjemnością odpowiemy
na wszystkie pytania i pomożemy
w doborze odpowiednich środków
zabezpieczających, aby uniknąć
ewentualnych reklamacji
oraz zwiększyć satysfakcję
Twojego Odbiorcy.

Dbamy o to, aby każda
przesyłka dotarła do celu
w nienaruszonym stanie,
a Twoje zadowolenie
z naszych usług było
na najwyższym
poziomie.

